Autoimmune DX

Immunodosages en ligne

Qualité basée sur l'expérience

- Des solutions pour une large gamme d'indications
- Jusqu'à 18 auto-anticorps dans un dosage
- Produits de qualité élevée pour des résultats fiables

LIA

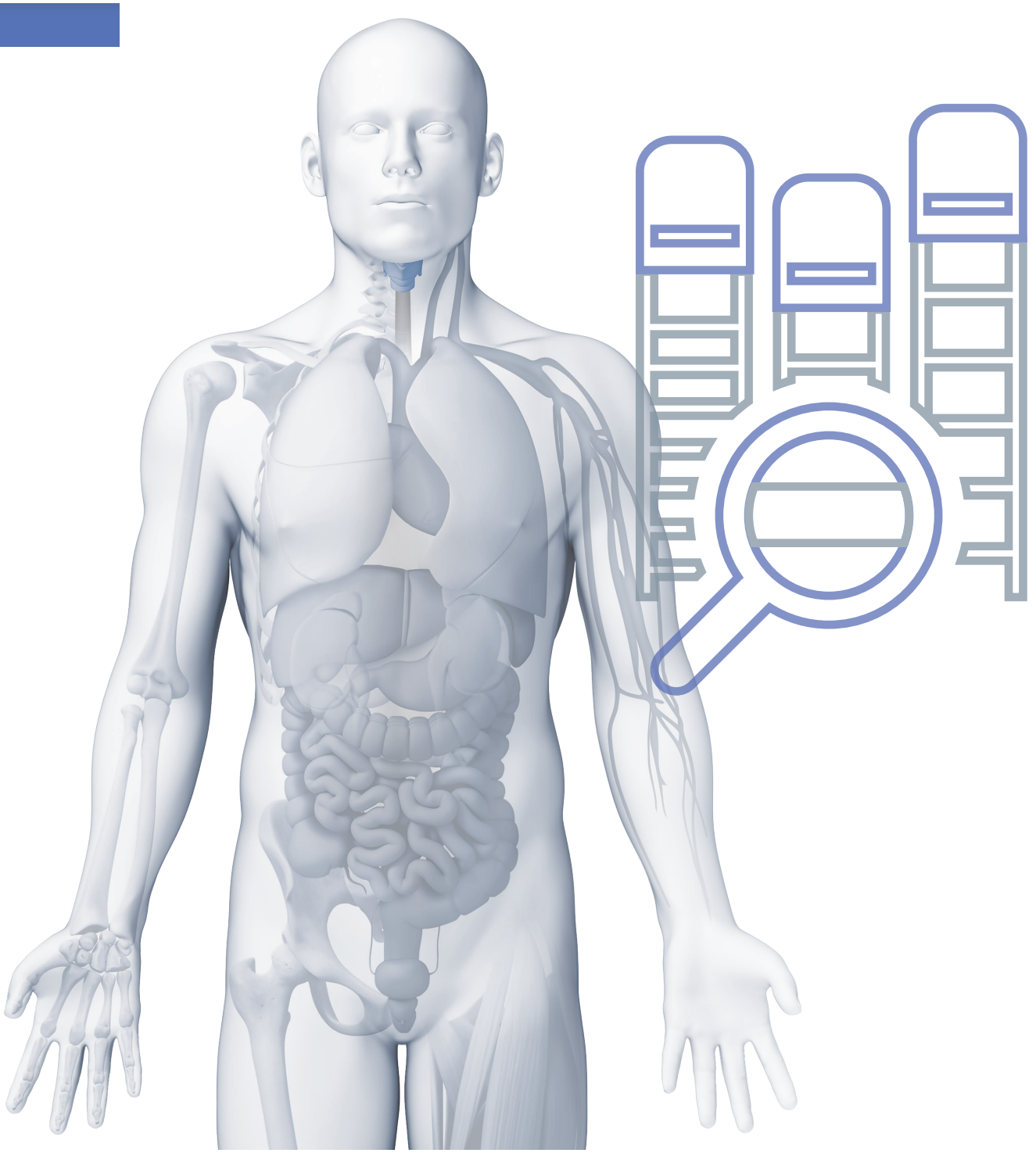

IMTEC

Human

Diagnostics Worldwide

Immunodosages en ligne (LIA)

Diagnostic et différenciation spécifiques

Produits de qualité élevée pour des résultats fiables

Les immunodosages en ligne sont préparés en appliquant des antigènes en ligne sur une membrane de nitrocellulose. Les auto-anticorps liés sont rendus visibles en utilisant des anticorps secondaires conjugués à la HRP et un substrat spécifique au LIA. Une ligne seuil simplifie la détermination des échantillons positifs. Il permet également de détecter les bandes équivoques et les bandes négatives, ce qui permet de détecter très tôt les auto-anticorps présents. Les IMTEC-LIA sont étroitement surveillées tout au long du processus de production. La cohérence des résultats est régulièrement vérifiée dans le cadre d'essais de contrôles de qualité externes.



IMTEC-ANA-LIA XL

dsDNA Nucleosome Histone SmD1 PCNA P0 (RPP)	LED
SS-A/Ro 60 SS-A/Ro 52 SS-B/La	Syndrome de Sjögren, LED
CENP-B Scl70	Syndrome de CREST, sclérodermie
U1-snRNP	MCTD
AMA M2	CBP, LED, Ssc
Jo-1 PM-Scl Mi-2 Ku	Myosite
DFS70	Exclusion de la maladie rhumatismale

Nouveaux produits innovants

L'IMTEC-Arthritis-LIA unique comprend tous les paramètres requis pour le diagnostic de l'arthrite rhumatoïde. Il contient les paramètres ACPA (anticorps peptidiques anti-citrullinés) et le facteur rhumatoïde recommandé par les critères ACR/EULAR pour diagnostiquer l'arthrite rhumatoïde. Il est complété par les bandes pour RA33 pour une meilleure prédiction de la maladie et les anticorps SSA et SSB pour permettre une détection précoce du chevauchement avec le syndrome de Sjögren. Avec le nouveau IMTEC-ANA-LIA XL, spécialement conçu pour améliorer l'exactitude du diagnostic des maladies rhumatismales, et le logiciel HumaScan^{FA} mis à jour, HUMAN continue de s'engager dans le diagnostic innovant des maladies auto-immunes.

30 ans d'expérience dans le diagnostic des maladies auto-immunes

IMTEC GmbH a été fondée en 1990 et fait partie du groupe HUMAN depuis 2006.

Depuis 30 ans, IMTEC est une marque de produits d'avenir dans le domaine du diagnostic de maladies auto-immunes.

1990
Production d'IMTEC Autoimmune ELISA

2001
Lancement
IMTEC-ANA-LIA
IMTEC-Liver-LIA

2002
Lancement
IMTEC-Myositis-LIA

2003
Lancement
IMTEC-Vasculitis-LIA
IMTEC-Gastro-LIA

2010
Lancement
IMTEC-ANA-LIA Maxx

2014
Lancement
IMTEC-Myositis-LIA PL

2021
Lancement
IMTEC-ANA-LIA-XL
IMTEC-Arthritis-LIA

IMTEC-ANA-LIA

Nucleosome dsDNA Histone SmD1	LED
U1-snRNP	MCTD
SS-A/Ro 60 SS-A/Ro 52 SS-B/La	Syndrome de Sjögren, LED
Scl70 CENP-B	Syndrome de CREST, sclérodermie
Jo-1	Myosite
P0 (RPP)	LED

IMTEC-Arthritis-LIA

RF-IgM		
CP4-1 CP4-2 CP4-3 CP4-4	ACPA	Arthrite rhumatoïde
RA33		
dsDNA		LED
SS-A/Ro 60 SS-A/Ro 52 SS-B/La		Syndrome de Sjögren, LED

IMTEC- Myositis-LIA PL

Jo-1	Polymyosite
Mi-2	Dermatomyosite
PM-Scl U1-snRNP	Myosite, scléroder-mie systémique, MCTD
Ku	Myosite
PL-7 PL-12	Polymyosite, dermatomyosite

IMTEC-Gastro-LIA

d-Gliadin tTG	Maladie cœliaque
ASCA	Maladie de Crohn
PCA Intrinsic factor	Anémie pernicieuse

IMTEC-Liver-LIA

AMA M2 Sp100	CBP
LKM1	Hépatite auto-immune
gp210	CBP
LC1	Hépatite auto-immune
SLA	Hépatite auto-immune

IMTEC-Vasculitis-LIA

PR3	GPA
MPO	EGPA, PAM
GBM	Syndrome de Goodpasture

Immunodosages en ligne

Informations pour commander

REF	Format	Unité	Antigène	Antigènes	Code couleur
IMTEC-ANA-LIA XL – Détermination des anticorps anti-nucléaires					
ITC92007	IgG	24 tests	ADNdb, nucléosomes,histone, SmD1, PCNA, P0, SS-A/Ro 60, SS-A/Ro 52, SS-B/La, CENP-B, Scl70, U1-snRNP, AAM M2, Jo-1, PM-Scl100, Mi-2, et Ku 70/80, DFS70	18	Orange
IMTEC-ANA-LIA – Détermination des anticorps anti-nucléaires					
ITC92000	IgG	24 tests	Nucléosome, ADNdb, histone, SmD1, U1-snRNP, SS-A/Ro 60, SS-A/Ro 52, SS-B/La, Scl70, CENP-B, Jo-1, RPP/P0 et P0	12	Jaune
IMTEC-Arthritis-LIA – Détermination des anticorps associés à l'arthrite rhumatoïde					
ITC94000	IgG / RF-IgM	24 tests	RF-IgM, ACPA (CP4), RA33, ADNdb, SS-A/Ro60, SS-A/ Ro52, SS-B/La	10	Rouge
Myositis-LIA PL – Détermination des anticorps associés à la myosite					
ITC60201	IgG	24 tests	Jo-1, Mi-2, PM-Scl100, U1-snRNP, Ku 70/80, PL-7, PL-12	7	Bleu
IMTEC-Liver-LIA – Détermination des anticorps associés aux maladies auto-immunes du foie					
ITC66205	IgG	24 tests	AMA M2, Sp100, LKM-1, gp210, LC1, SLA	6	Marron
IMTEC-Vasculitis-LIA – Détermination des anticorps associés à la vascularite					
ITC82040	IgG	24 tests	PR3, MPO et MBG	3	Violet
IMTEC-Gastro-LIA – Détermination des anticorps associés aux maladies gastrointestinales					
ITC30701	IgG / IgA	24 tests	Gliadine déamidée, transglutaminase tissulaire, ASCA, ACP, facteur intrinsèque	5	Noir

Simplifier le traitement et l'interprétation des dosages LIA avec HumaBlot 44FA et HumaScanFA

HumaBlot 44FA est un système complètement automatisé pour le traitement d'immunodosages en ligne. Il effectue toutes les étapes depuis la manipulation et la dilution des échantillons et des réactifs jusqu'au scannage des bandelettes et l'interprétation des tests. L'interprétation LIA peut être effectuée par le logiciel HumaScanFA, qui est intégré dans HumaBlot 44FA, mais qui peut également être utilisé séparément avec un scanner à plat.

Pour plus d'informations www.human.de/fr/produits/autoimmune-dx



HUMAN Gesellschaft für Biochemica und Diagnostica mbH
Max-Planck-Ring 21 · 65205 Wiesbaden · Germany
Tel. +49 6122-9988-0 · Fax +49 6122-9988-100 · e-mail: human@human.de · www.human.de

Diagnostics Worldwide

981530/F/2020-11 © 2020 HUMAN